

Milí rodičia, skôr ako začnete čítať tento príspevok, **zavolajte vaše dieťa** k sebe, **posadíte** si ho na kolena a spolu sa začítajte do týchto riadkov ☺.

Milí naši škôlkári, naše detúrence.

Chcem vám povedať, že nám **veľmi chýbate** a všetky pani učiteľky, tety upratovačky, kuchárky a aj ujo školník vás pozdravujeme .

Začal sa najkrajší mesiac v roku – **MÁJ**, je mesiacom lásky, rodiny. Rozkvitli kvety, stromy, trávica sa zelená a celá príroda oživa. Tento týždeň by sme mali v materskej škole veľkú oslavu, pretože v nedeľu bude mať vaša mamička sviatok – **Deň matiek**. Keďže Akadémia v kultúrnom dome nemôže byť, **objímte teraz svoju mamičku a povedzte jej ako veľmi ju ľúbite**. Ja som si pre vás pripravila na každý deň nejakú aktivitu, ktorú si tu spoločne s vašimi rodičmi, alebo súrodencami môžete spraviť. Na každý deň máte pripravené aj niečo, ak by pršalo a nemohli ste ísť von. **Nezabudnite si vždy nasadiť rúško** <https://www.youtube.com/watch?v=PmO9tO1Ds9g> .

Príjemnú zábavu ☺

Pondelok

1. Prvú úlohu objať mamičku a dať jej pusinku ste už dúfam spravili, takže teraz vypnite počítač a utekajte von, pretože tam sa dejú zázraky a dajú sa zažiť tie najkrajšie chvíle. Ale dostanete malú úlohu. **Nájdite šišku, doneste si ju domov**. Vložte šišku do misky alebo kvetináča, zasypte ju hlinou. Každý deň ju polievajte, ale tak aby šiška nezačala hniť. Po nejakej dobe sa objavia malé stromčeky . Určite sa to podarí a ja vám už teraz gratulujem , lebo máte teraz doma kúsok lesa, ktorý nám vyrába kyslík.
2. V pripnutom linku **máte jednoduchú hru**. Kto nemá tlačiareň si to jednoducho nakreslí. <https://nasedeticky.sk/tvorime-s-detmi/hry/4506/hra-deti-povedz-4-veci/>


Utorok

1. Včera sme doniesli domov šišku, dúfam, že ste ju poliali. Dnes keď pôjdete von a **donesiete** si nejaký krásny väčší **kamienok**, alebo radšej dva. Tie najlepšie kamene sú fakt pri **Váhu**. Doma ho potom umyte a dajte sušiť. Zajtra ho budeme potrebovať .
2. Milí rodičia, **nájdite fotky keď ste boli malí**, fotky vašich rodičov- babky a dedkov. Sadnite si s vašimi deťmi a dlho sa rozprávajte o vašom detstve , ako ste žili, ako žili vaši rodičia, ukazujte a pozerajte si s deťmi fotky, ako ste vyrastali, ako sa volajú vaši súrodenci, kto je teta, ujo, strýko, prababka a podobne. Oboznamujte vaše deti s vašou rodinou, pretože to je ich súčasť. Naučte detičky, ako sa volá babka a dedko menom. Veľa sa smejte a objímajte, uvarte si spoločne kakao.

Streda

1. A zase pôjdeme von . Teraz nazbierame **krabičku** plnú prekvapenia. Zoberte si ľubovoľnú krabičku a tento **plánik**, ktorý vám rodičia vytlačia, alebo napíšu. Nezabudnite počítať, aby ste sa nepomýlili. Bodky určujú počet, napríklad 4 kamienky sú vyznačené ako ●●●● kamienky. Veľa sa rozprávajte o prírode, kde čo rastie, načo nám to slúži. Deti treba nechať, aby **si samé** spočítali koľko je bodiek a koľko čoho majú nazbierať !

Do krabičky vložte:



2. Z kamienka **urobíme darček** pre vašu mamičku. Pastelkami, farbičkami, fixkami kamienok pomalujte podľa toho ako sa vám páči. Môžete tam nakresliť slniečko, kvietok, lienku, alebo srdiečko – veľké, malé, veľa srdiečok. Pomôže vám tento obrázok.



https://sk.pinterest.com/search/pins/?q=Ma%C4%BEvovanie%20na%20kamene&rs=srs&b_id=BE0szYPhayXJAAAAAAAAAACZ9esU-TaSenQuyRdrSFzxkOrNGkGPLem-jnKCzRvq5yZHdngLkjinHJndMJcJbEOqAjAOuL9IKBw&source_id=iWRTSHXf

Štvrtok

1. Dnes sa **naučíme básničku**, aby ste ju v nedeľu mohli mamičke s vyrobeným, vymalovaným kamienkom podarovať. Na toto učenie však poprosíme otecka, alebo babku, či staršieho súrodenca, aby mamička mala prekvapenie.


*Do ruky ti kvietok vkladám
moja milá mamička,
skloň sa ku mne, dám ti ešte
horúci bozk na líčka.*

Ak niekto stihne viacej básničiek nech sa páči, nájdete ich tu:

<https://najmama.aktuality.sk/clanok/232806/basnicky-a-prania-na-den-matiek-zahreju-srdce-kazdej-mamy/>

Srdiečkové bludisko

Vymaľuj srdiečka podľa toho s akým sú spojené čiarou.



Koľko je na obrázku červených srdiečok? 2 3 4 5 6

2. Dnes keď pôjdete von, **pozerajte a pomenovávajújte všetky kvietky** ktoré uvidíte. Jeden odtrhnite, doneste domov, dajte do vázičky a **nakreslite** ho pre mamičku. Nezabudnite pri tom na opakovanie básničky.
-

Piatok

1. Dnes je piatok – posledný pracovný deň v týždni, dnes by sme si brali domov pyžamká. Skúste si zopakovať, čo ste celý týždeň robili . Čo ste robili **včera, dnes**, čo by ste chceli **zajtra**, čo by vás potešilo. Ja si myslím, že by vás potešil určite dobrý koláčik – muffiny ☺ Skúsime ich teraz s malou pomocou niekoho dospelého upiecť. Bodky určujú počet. 1 bodka – 1 kus/ hrnček

Tu máte kreslený recept:



- podľa potreby

- pridáme hrozienka, čokoládu, kakao, banány, kokos ... čokoľvek podľa chuti




- vymiešame a plníme

Pečieme približne 30 min pri 180 °C.

Nechajte deti aby **samé čítali** kreslený recept. Aby samé miešali, chutnali a ovoniavali všetky prísady. Nech samé dávajú cesto do formičiek a aj si po sebe upracú. Tá troška neporiadku v kuchyni za ich úsmev určite stojí. Dobrú chuť !

2. Na záver už len pranie, aby ste spolu strávili krásne dni a v týchto krehkých časoch vám prajeme veľa síl zdravia a úsmev každý deň . **Vymeňte si doma s deťmi úlohy** a zahrajte sa spolu tak, že vy ste dieťa a vaše dieťa je rodič, alebo pani učiteľka. Vymeňte si úlohy a o zábavu určite budete mať postarané.



Srdiečko si vyfarbite podľa fantázie, vystrihnite a zložte.

Pekné prípravy oslavy Dňa matiek a na budúci týždeň Vás tu opäť čakajú ďalšie skvelé nápady.